

## 利用者状態別選定ポイント

車いすは、屋内で使用する場合と屋外で使用する場合とでは、使用される時間や環境が異なるため、選択するポイントが変わってきます。ご使用者の身体状況や介護環境と合わせて、慎重に選定する必要があります。

このマークを目安に選べます

屋内	A	B	C	D	E
屋外	A	B	C	D	E

屋内歩行・屋外歩行  
(移動)

歩行時のご利用者身体状況  
①屋内 ②屋外



**B**

①手すりやつえ、歩行器等の支持物の使用が安全な方です。  
②転倒防止と疲労等を考慮して車いすの使用の検討が必要です。

**C**

①車いす使用。使用目的と身体状況、体格等に合った車いすの選定が必要です。身体状況に車いすが合っていないと姿勢が崩れたり、動き辛さが生じます。  
②車いす使用。路面状況や疲労を考慮して介助式の場合が多いです。

**D**

①車いす使用。自走、介助式どちらにしてもアームサポートや着脱式フット・レッグサポートなどが必要です。  
②車いす介助式です。身体状況と路面状況等を含めクッションと組み合わせることで身体への負担の考慮が必要です。

**E**

①車いすは介助式となりますが、リクライニングやティルト機能などが必要です。  
②車いす介助式です。身体へ掛かる負担を考慮して車いすとクッションの選定が必要です。

手動車いす			電動車いす			
自走式	介助式	リクライニング式 ティルト式	電動		電動カート	
参照 P.53	参照 P.60	参照 P.62	参照 P.65	参照 P.65	参照 P.65	
ご本人が操作して 駆動させるタイプ	介助者が押して 駆動させるタイプ	リクライニング/ ティルト機能付き	操作レバーによる 駆動介助者による 操作が可能なタイプ		ハンドル操作で駆動 歩行者扱いに	
屋内	屋外	屋内	屋外	屋内	屋外	

## 車いすの名称と機能



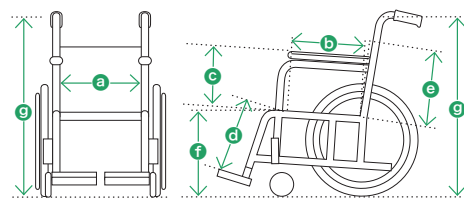
## 車いすシーティングについて

利用者様の身体サイズ・身体機能・使用方法・環境などに車いすのサイズ・機能を適合させる(他の福祉用具やクッションなどを併用する場合もあります)ことを車いすシーティングといいます。車いすシーティングには一定の知識・技術が必要ですので、専門家にご相談ください。

### 身体寸法と車いす寸法の合わせ方の目安

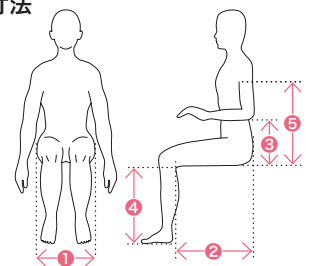
<b>a</b> 座シート幅	<b>1</b> 座位臀幅に0~3cmを足します。
<b>b</b> 座シート奥行	<b>2</b> 座底長から5~7cm引きます。
<b>c</b> アームサポート高さ	<b>3</b> 座位肘頭高に1~2cm足します(必要に応じてクッションの厚さを加えます)。
<b>d</b> フット・レッグサポート長さ	<b>4</b> 座位下腿長(必要に応じてクッションの厚さを引きます)に合わせます。
<b>e</b> バックサポート高さ	<b>5</b> 座位腋下高から7~10cm引きます(必要に応じてクッションの厚さを加えます)。
<b>f</b> 前座高	<b>4</b> 座位下腿長に2~5cm足します(必要に応じてクッションの厚さを引きます)。
<b>g</b> グリップ高さ	介護者のへそ~股関節の高さに合わせます。

#### ■車いす寸法



- a** 座シート幅
- b** 座シート奥行
- c** アームサポート高さ
- d** フット・レッグサポート長さ
- e** バックサポート高さ
- f** 前座高
- g** グリップ高さ

#### ■身体寸法



- 1** 座位臀幅(ざいてんぷく)..... 臀部の一番広い幅
- 2** 座底長(ざていちよう)..... 臀部後端から膝裏までの長さ
- 3** 座位肘頭高(ざいちゅうとうこう)..... 座面から肘までの高さ
- 4** 座位下腿長(ざいたいちょう)..... 足の裏から膝裏までの高さ
- 5** 座位腋下高(ざいあきかこう)..... 座面から腋の下までの高さ



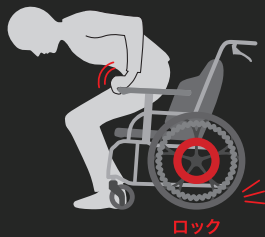
as human, for human  
PARAMOUNT BED

自動ブレーキシステム搭載。  
転倒を未然に防ぐ、

## Gra-Fitシリーズ車いすに「自動ブレーキシステム」搭載モデル、新登場

グラフィットの自動ブレーキシステムは、ご利用者が車いすから立ちあがると駆動輪を自動的にロックして、移乗するときなど、ブレーキのかけ忘れによる転倒事故を予防します。

車いすから立ちあがるとき



ロック

車いすに座るとき



ロック

自動的にロック解除



自動解除

着座した状態で、駆動輪が進行方向に回ると自動的にロックを解除します。

多機能タイプ / 低床タイプ / 自動ブレーキ付

〔自走式〕

### Gra-Fit (自動ブレーキ付) 多機能 低床 (自走式) **NEW**

パラマウントベッド

タイプ	座幅	型式	商品コード	TAISコード
自走式	40cm幅	KZ-211865	727820	00170-001506
	45cm幅	KZ-211875	727825	00170-001507

- 前輪:5インチ ●後輪:20インチ
- サイズ: KZ-211865 / 全幅58・座幅40・前座高36・38・40cm、重量18.2kg  
KZ-211875 / 全幅63・座幅45・前座高36・38・40cm、重量18.2kg
- シート奥行: KZ-211865 / 38cm、KZ-211875 / 40cm ●折りたたみ幅: 34cm
- 最大使用者体重: KZ-211865 / 100kg、KZ-211875 / 120kg



- エアリー 3Dシート クッション標準装備
- スイングイン・アウト カバー付キャスター アンカーフレーム
- 楽々介助ブレーキ クラフィットシステム
- ノーバンクタイヤ

屋内	A	B	C	D	E
屋外	A	B	C	D	E

アームサポート	高さ調整
アームサポート	跳ね上げ
フットレグサポート	着脱
フットレグサポート	スイングアウト
バックサポート	張り調整
座シート	奥行調整

低床タイプ **ワイド 45cm幅**

〈自走式〉40cm幅



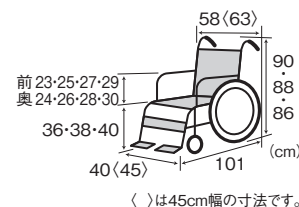
非課税

〈自走式〉45cm幅



非課税

- オプション…ボンベ架、回転式転倒防止装置、IVポールセット、エレベーターユニット、ブラバックルベルト、延長棒(+8cm)、杖入れ



Gra-Fit (自動ブレーキ付) 商品説明動画 (LP)

車いす

特殊寝台

特殊寝台付属品

床ずれ防止用具

体位変換器

徘徊感知機器

手すり

歩行補助具

歩行器

車いす

車いす付属品


スロープ

移動用リフト

昇降梯/昇降器

購入品(入浴)

購入品(排泄)



as human, for human  
PARAMOUNT BED

自然に座れる。  
生活が広がる。

座るだけで、自然と身体にフィットする  
グラフィットシステム採用

# Gra-Fit

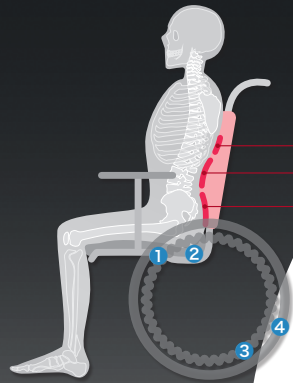
グラフィットシリーズ 車いす



## 骨盤を起こして、しっかり支える

それが長く快適に座れるポイントです。

グラフィットシリーズ車いすは、バックサポートに独自の伸縮式インナーベルトを採用。特別な調節をしなくても、座るだけで身体に自然とフィットして、しっかりと姿勢を支えます。骨盤、腰、背。3つのキーポイントに対応することで、より快適に長く座って過ごすことができます。



## 身体にフィットする 3種のインナーベルト

### 1 背サポートベルト

胸を開いて上半身の曲がり具合を抑え、呼吸をしやすくします。



#### 手動での高さ調節も可能

インナーベルトを通す位置を調節できます(2cm刻み4段階)。背サポートベルトが肩甲骨のすぐ下になるようにすることで、さらにフィッティングを高め、腕が動かしやすくなります。

### 2 腰サポートベルト

骨盤を起こして背筋を伸ばし、腹部の圧迫感をなくします。

### 3 骨盤ベルト

骨盤をしっかりとホールドして、身体を安定させます。



グラフィットシステム



#### ① 座フレーム

座フレームを曲げた形状により、ヒップと太ももが自然に収まり、身体が前後にずれにくくなります。



#### ② ヒップスペース

ヒップを包み込むように支える、シート幅と同寸の広いヒップサポート幅を確保しています。さらに、低反発素材を使用した折りたたみ可能な座クッションを標準装備。



#### ③ 樹脂製ホイール

ホイールは、軽量でメンテナンスもしやすい樹脂製を使用。また、ハンドリムは幅が広く、内側にも波型を付けた操作しやすい形状です。  
※自走タイプのみ



#### ④ ノーパンクタイヤ

後輪にはノーパンクタイヤを採用、空気圧の管理が不要で、乗り心地や操作感を保ちます。



### 軽量タイプ

自走式 介助式

## Gra-Fit 軽量 (自走式/介助式)

パラマウントベッド

タイプ	座幅	型式	商品コード	TAISコード
自走式	40cm幅	KZ-211800	727790	00170-001359
	45cm幅	KZ-211810	727795	00170-001360
介助式	40cm幅	KZ-212800	728790	00170-001361
	45cm幅	KZ-212810	728795	00170-001362

軽くて使いやすい  
スタンダードモデル!

※軽量スタンダードモデルでは、フットプレートの高さ調節に工具が必要です。

- エアリー
- 3Dシート
- クッション標準装備
- カバー付キャスター
- アンカーフレーム
- 多々介助ブレーキ
- グラフィットシステム

- 前輪: 6インチ ●後輪: 自走式/22インチ、介助式/14インチ
- サイズ: KZ-211800/全幅58・座幅40・前座高42cm、重量13.6kg  
KZ-211810/全幅63・座幅45・前座高42cm、重量13.8kg  
KZ-212800/全幅59・座幅40・前座高42cm、重量11.9kg  
KZ-212810/全幅64・座幅45・前座高42cm、重量12kg
- シート奥行: KZ-211800・KZ-212800/38cm  
KZ-211810・KZ-212810/40cm
- 折りたたみ幅: 自走式/32cm、介助式/33cm
- 最大使用者体重: KZ-211800・KZ-212800/100kg  
KZ-211810・KZ-212810/120kg

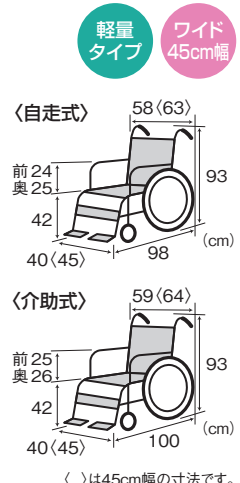


〈自走式〉40cm幅	〈自走式〉45cm幅	〈介助式〉40cm幅	〈介助式〉45cm幅
非課税	非課税	非課税	非課税

●オプション…ボンベ架(自走式のみ)、回転式転倒防止装置(自走式のみ)、IVポールセット、ブラバックルベルト、延長棒(+8cm)(自走式のみ)、杖入れ

屋内	A	B	C	D	E
屋内	A	B	C	D	E

- アームサポート 高さ調整
- アームサポート 跳ね上げ
- フットレグサポート 着脱
- フットレグサポート スイングアウト
- バックサポート 張り調整
- 座シート 奥行調整



〈 〉は45cm幅の寸法です。

# ~Gra-Fit とは~ 「GRAVITY」 重力 & 「FIT」 体に寄り添う

私たち人間は、地球上で生きていく限り、重力の影響からは逃れられません。  
その重力の影響を受けて崩れていく、高齢者の姿勢を、車いすがどのように受け止めていけるのか?どのように適合できるのか?  
そんな課題と真剣に向き合ってきたのが、「Gra-Fit シリーズ」車いすです!

## Gra-Fit をもっと知ってもらいたい!

### 1 シートカラーは、「クリムゾンレッド = 深紅」!

日常生活に馴染む、かつ、今までになかった落ち着いて、モダンな印象です。



### 2 タイヤホイールは、「桜ホイール」!

ホイール形状は、桜のカタチです。日常に、ほんの少し、彩を添えるために。



### 多機能タイプ

## Gra-Fit 多機能 (自走式/介助式)

自走式 介助式

パラマウントベッド

タイプ	座幅	型式	商品コード	TAISコード
自走式	40cm幅	KZ-211830	727800	00170-001363
	45cm幅	KZ-211840	727805	00170-001364
介助式	40cm幅	KZ-212830	728800	00170-001365
	45cm幅	KZ-212840	728805	00170-001366

- 前輪: 6インチ ●後輪: 自走式/22インチ、介助式/14インチ
- サイズ: KZ-211830 / 全幅58・座幅40・前座高42・44・46cm、重量 15.9kg  
KZ-211840 / 全幅63・座幅45・前座高42・44・46cm、重量 16kg  
KZ-212830 / 全幅56・座幅40・前座高42・44・46cm、重量 14.4kg  
KZ-212840 / 全幅62・座幅45・前座高42・44・46cm、重量 14.7kg
- シート奥行: KZ-211830・KZ-212830 / 38cm  
KZ-211840・KZ-212840 / 40cm
- 折りたたみ幅: 自走式 / 33cm、介助式 / 31cm
- 最大使用者体重: KZ-211830・KZ-212830 / 100kg  
KZ-211840・KZ-212840 / 120kg

<自走式> 40cm幅



非課税

<自走式> 45cm幅




非課税

<介助式> 40cm幅



非課税

<介助式> 45cm幅



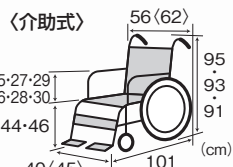
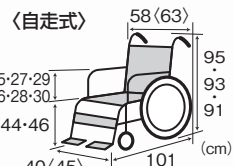
非課税



多機能なアームサポート・フットサポートを搭載することで、さらに座りやすく、移乗のしやすさにも配慮しています

●オプション...ボンベ架、回転式転倒防止装置、IVポールセット、エレベーターユニット、ワンストップブレーキ(介助式はボンベ架との併用不可)、ブラパッドベルト、延長棒(+8cm)、杖入れ

屋内	A	B	C	D	E
屋内	A	B	C	D	E
屋内	A	B	C	D	E
屋内	A	B	C	D	E
屋内	A	B	C	D	E
屋内	A	B	C	D	E
屋内	A	B	C	D	E
屋内	A	B	C	D	E
屋内	A	B	C	D	E
屋内	A	B	C	D	E



< >は45cm幅の寸法です。

### 多機能タイプ/低床タイプ

## Gra-Fit 多機能 低床 (自走式)

自走式

パラマウントベッド

タイプ	座幅	型式	商品コード	TAISコード
自走式	40cm幅	KZ-211860	727810	00170-001367
	45cm幅	KZ-211870	727815	00170-001368

- 前輪: 5インチ ●後輪: 20インチ
- サイズ: KZ-211860 / 全幅58・座幅40・前座高36・38・40cm、重量 15.4kg  
KZ-211870 / 全幅63・座幅45・前座高36・38・40cm、重量 15.4kg
- シート奥行: KZ-211860 / 38cm、KZ-211870 / 40cm ●折りたたみ幅: 34cm
- 最大使用者体重: KZ-211860 / 100kg、KZ-211870 / 120kg

<自走式> 40cm幅



非課税

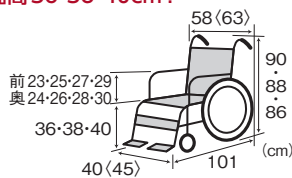
<自走式> 45cm幅



非課税



足こぎしやすい  
座面高 36・38・40cm!



< >は45cm幅の寸法です。

### おすすめポイント

## Gra-Fit 多機能タイプ

### フット・レッグサポート



高さ調節は工具不要!!  
工具を使用せずにフットプレートの高さを調節できます。またフットプレートをスライドさせて2cm引き込むことも可能です。

思わず出かけたくなる。高級感漂うスタイル。

# Grace Core [グレイスコアシリーズ]



ノーパンク  
タイヤ GRC-11B



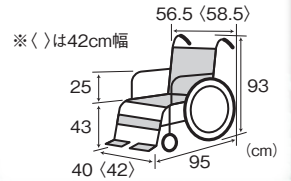
ノーパンク  
タイヤ GRC-31B

3つの特徴を  
動画で解説!



●Grace Coreシリーズ オプション  
後方ガードル架セット、ボンベ架、杖入れ、延長棒(+10cm)

- 前輪：5インチ ●後輪：22インチ
- サイズ：全幅56.5・58.5・座幅40・42・前座高43cm
- 重量：GRC-11B / 13.8kg  
GRC-31B / 15.5kg
- 折りたたみ幅：32.5cm
- シート奥行：38cm  
※38/34cmに設定可能
- 最大使用者体重：100kg
- クッション厚：5cm



## 標準タイプ

【自走式】

### グレイスコア標準 (自走) GRC-11B

松永製作所

座幅	商品コード	TAISコード
40cm幅	727770	00066-000399
42cm幅	727775	



非課税

## 多機能タイプ

【自走式】

### グレイスコア マルチ (自走) GRC-31B

松永製作所

座幅	商品コード	TAISコード
40cm幅	727780	00066-000401
42cm幅	727785	



非課税

## おすすめポイント Grace Coreシリーズ

業界一高い  
背もたれ高さ!

背もたれ高さ56cmで  
背中をしっかり支えて  
いるのに漕ぎやすい  
背もたれ形状!



グレイスコアの  
背もたれの  
秘密を  
動画で解説!

かんたんシート奥行調整!  
小柄な方でも骨盤をまっすぐ奥まで  
入れて座りやすい34cmにも  
シート奥行  
調整可能!



グレイスコアの  
座シートの秘密を  
動画で解説!

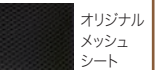
空気管理不要!  
ハイブリッドタイヤを  
標準装備!



通気性抜群! ムレにくい! イーゼードライクッション!



スポンジ  
素材の  
クッション



オリジナル  
メッシュ  
シート

# Galaxy [Galaxy シリーズ]



## 多機能タイプ 【身長目安 155cm~170cm】

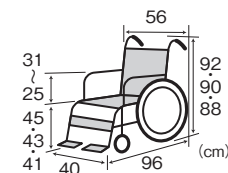
【自走式】

### Galaxyアジャスト (自走) Gal-51

松永製作所

座幅	商品コード	TAISコード
40cm幅	727050	00066-000385

- 前輪：6インチ
- 後輪：22インチ
- サイズ：全幅56・座幅40・前座高41・43・45cm
- 重量：15.2kg
- 折りたたみ幅：28cm
- シート奥行：38cm
- 最大使用者体重：100kg



非課税

ノーパンク  
タイヤ

バックサポート強調整  
3D立体スリリング

## 軽量タイプ 【身長目安 155cm~170cm】

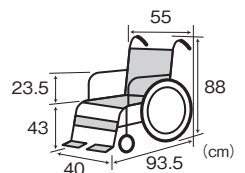
【自走式】

### Galaxy標準 (自走) Gal-11

松永製作所

座幅	商品コード	TAISコード
40cm幅	727045	00066-000383

- 前輪：6インチ
- 後輪：22インチ
- サイズ：全幅55・座幅40・前座高43cm
- 重量：12.4kg
- 折りたたみ幅：29cm
- シート奥行：38cm
- 最大使用者体重：100kg



非課税

ノーパンク  
タイヤ

バックサポート強調整  
3D立体スリリング

## 低床多機能タイプ 【身長目安 145cm~160cm】

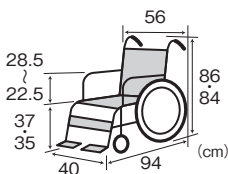
【自走式】

### Galaxyミニモ (自走) Gal-50

松永製作所

座幅	商品コード	TAISコード
40cm幅	727055	00066-000387

- 前輪：5インチ
- 後輪：20インチ
- サイズ：全幅56・座幅40・前座高35・37cm
- 重量：14.9kg
- 折りたたみ幅：28cm
- シート奥行：36cm
- 最大使用者体重：100kg



非課税

ノーパンク  
タイヤ

バックサポート強調整  
3D立体スリリング

## ワイド多機能タイプ 【身長目安 165cm~180cm】

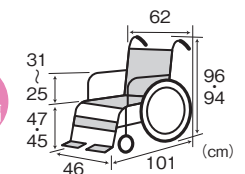
【自走式】

### Galaxyワイド (自走) Gal-52

松永製作所

座幅	商品コード	TAISコード
46cm幅	727060	00066-000389

- 前輪：6インチ
- 後輪：24インチ
- サイズ：全幅62・座幅46・前座高45・47cm
- 重量：16.6kg
- 折りたたみ幅：34cm
- シート奥行：40cm
- 最大使用者体重：130kg



非課税

ノーパンク  
タイヤ

バックサポート強調整  
3D立体スリリング

●Galaxyシリーズ オプション…ワンタッチプラスチェックベルト、後方ガードル架セット、ボンベ架、杖入れ、延長棒(+10cm)

※介護保険上の利用者負担割合は所得に応じて異なります。

多機能タイプ 自走式  
**NEO-1αW (自走式)** 日進医療器

商品コード **727765** TAISコード **00175-000399**

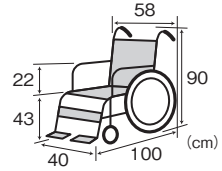
- 前輪：6インチ ●後輪：22インチ
- サイズ：全幅58・座幅40・前座高43cm
- 重量：13.4kg
- 折りたたみ幅：32cm
- シート奥行：40cm
- 最大使用者体重：100kg



押し手90cmで  
らくらく介助の  
多機能タイプ

ノーバンク  
タイヤ

屋内	A	B	C	D	E
屋外	A	B	C	D	E
アームサポート	高さ調整				
アームサポート	跳ね上げ				
フットレグサポート	着脱				
フットレグサポート	スイングアウト				
バックサポート	張り調整				
座シート	奥行調整				



- オプション  
ワンストップブレーキ、エレベータリングユニット、ブラバックルベルト、ガートル掛け、延長棒

非課税

多機能タイプ 自走式  
**座王X 多機能 (自走) NA-X521W** 日進医療器

座幅 **40cm幅** 商品コード **727740** TAISコード **00175-000389**

- 前輪：6インチ ●後輪：22インチ
- サイズ：全幅57・座幅40・前座高38・40・42cm
- 重量：14.2kg
- 折りたたみ幅：32cm
- シート奥行：38cm
- 最大使用者体重：100kg



屋内	A	B	C	D	E
屋外	A	B	C	D	E
アームサポート	高さ調整				
アームサポート	跳ね上げ				
フットレグサポート	着脱				
フットレグサポート	スイングアウト				
バックサポート	張り調整				
座シート	奥行調整				

- エアリー 3Dシート クッション標準装備
- スイングイン/アウト カバー付キャスター アンカーフレーム
- 楽々介助ブレーキ AUTO FIT

ノーバンク  
タイヤ

- オプション  
エレベータリングユニット、ブラバックルベルト、ガートル掛け、杖入れ、ボンベ架、延長棒

在庫限定

非課税

多機能タイプ/幅狭タイプ 自走式  
**ULTRA 多機能 (自走) NA-U2W エアリー仕様** 日進医療器

座幅	カラー	商品コード
38cm幅	インディゴ	726830
	ワイン	726845
40cm幅	インディゴ	726835
	ワイン	726850
42cm幅	インディゴ	726840
	ワイン	726855

TAISコード **00175-000358**

- 前輪：6インチ ●後輪：22インチ
- サイズ：全幅54・56・58・座幅38・40・42 前座高42cm
- 重量：13.8kg ●折りたたみ幅：30cm
- シート奥行：38cm
- 最大使用者体重：100kg

選べる  
シート色!



ノーバンク  
タイヤ

- オプション  
ワンストップブレーキ、エレベータリングユニット\*1、ブラバックルベルト、ボンベ架、ガートル掛け、杖入れ、ブレーキ延長棒  
※1…座幅38cmのみ車いす本体のフットサポートに交換が必要。

在庫限定

非課税

※介護保険上の利用者負担割合は所得に応じて異なります。

標準タイプ 自走式  
**NEO-1α (自走式)** 日進医療器

商品コード **727710** TAISコード **00175-000387**

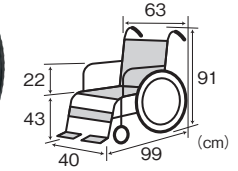
- 前輪：6インチ ●後輪：22インチ
- サイズ：全幅63・座幅40cm・前座高43cm
- 重量：12.3kg
- 折りたたみ幅：32cm
- シート奥行：40cm
- 最大使用者体重：100kg



押し手91cmで  
らくらく介助!

ノーバンク  
タイヤ

屋内	A	B	C	D	E
屋外	A	B	C	D	E
アームサポート	高さ調整				
アームサポート	跳ね上げ				
フットレグサポート	着脱				
フットレグサポート	スイングアウト				
バックサポート	張り調整				
座シート	奥行調整				



- オプション  
ワンストップブレーキ、ブラバックルベルト、ガートル掛け、延長棒

非課税

幅広タイプ/多機能タイプ 自走式  
**ULTRA 多機能ワイド (自走) NA-U2W・BG エアリー仕様** 日進医療器

座幅 **45cm幅** カラー **グリーン** 商品コード **727030** TAISコード **00175-000383**

- 前輪：6インチ ●後輪：22インチ
- サイズ：全幅63・座幅45・前座高42・44・46cm
- 重量：14.8kg
- 折りたたみ幅：34cm
- シート奥行：40cm
- 最大使用者体重：120kg



ワイド  
45cm幅

最大  
使用者体重  
120kg

屋内	A	B	C	D	E
屋外	A	B	C	D	E
アームサポート	高さ調整				
アームサポート	跳ね上げ				
フットレグサポート	着脱				
フットレグサポート	スイングアウト				
バックサポート	張り調整				
座シート	奥行調整				

- エアリー 3Dシート クッション標準装備
- スイングイン/アウト カバー付キャスター アンカーフレーム
- 楽々介助ブレーキ

ノーバンク  
タイヤ

- オプション  
エレベータリングユニット、ブラバックルベルト、ボンベ架、ガートル掛け、杖入れ、ブレーキ延長棒

在庫限定

非課税

シート：専用シート (取替えはできません)

軽量タイプ/幅狭タイプ 自走式  
**ULTRA 標準 (自走) NA-U1 エアリー仕様** 日進医療器

座幅	カラー	商品コード
38cm幅	インディゴ	726800
	ワイン	726815
40cm幅	インディゴ	726805
	ワイン	726820
42cm幅	インディゴ	726810
	ワイン	726825

TAISコード **00175-000356**

- 前輪：6インチ ●後輪：22インチ
- サイズ：全幅54・56・58・座幅38・40・42 前座高42cm
- 重量：12.4kg ●折りたたみ幅：30cm
- シート奥行：38cm
- 最大使用者体重：100kg

選べる  
シート色!



ノーバンク  
タイヤ

- オプション  
ワンストップブレーキ、ブラバックルベルト、ボンベ架、ガートル掛け、杖入れ、ブレーキ延長棒

在庫限定

非課税

特殊寝台

特殊寝台付属品

床ずれ防止用具

体位交換器

徘徊感知機器

手すり

歩行補助具

歩行器

車いす

車いす付属品

スロープ

移動用リフト

鳥籠掛鐘設置

購入品一入浴

購入品二排泄

多機能タイプ

自走式

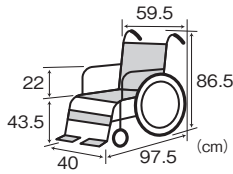
ジターン 多機能 (自走) JTN-3

ミキ

商品コード	TAISコード
727755	00122-000633

- 前輪:6インチ ●後輪:22インチ
- サイズ:全幅59.5・座幅40・前座高43.5cm
- 重量:14.2kg
- 折りたたみ幅:31cm
- シート奥行:40cm
- 最大使用者体重:100kg

屋内	A	B	C	D	E
屋外	A	B	C	D	E
アームサポート	高さ調整				
アームサポート	跳ね上げ				
フットレグサポート	着脱				
フットレグサポート	スイングアウト				
バックサポート	張り調整				
座シート	奥行調整				



ノーバンク  
タイヤ



非課税

ヘザーブルー

標準タイプ

自走式

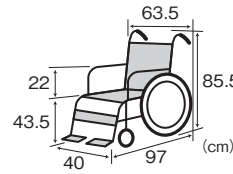
ジターン 標準 (自走) JTN-1

ミキ

商品コード	TAISコード
727750	00122-000631

- 前輪:6インチ ●後輪:22インチ
- サイズ:全幅63.5・座幅40・前座高43.5cm
- 重量:12.7kg
- 折りたたみ幅:32.5cm
- シート奥行:40cm
- 最大使用者体重:100kg

屋内	A	B	C	D	E
屋外	A	B	C	D	E
アームサポート	高さ調整				
アームサポート	跳ね上げ				
フットレグサポート	着脱				
フットレグサポート	スイングアウト				
バックサポート	張り調整				
座シート	奥行調整				



ノーバンク  
タイヤ



非課税

ヘザーブルー

多機能タイプ/幅狭タイプ

自走式

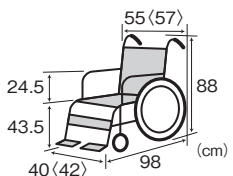
カルティマ 多機能 (自走) CRT-7

ミキ

座幅	カラー	商品コード	TAISコード
40cm幅	グリーン	726920	00122-000572
	ピンク	726930	
42cm幅	ネイビー	727040	

- 前輪:6インチ ●後輪:22インチ
- サイズ:40cm幅/全幅55・座幅40・前座高43.5cm  
42cm幅/全幅57・座幅42・前座高43.5cm
- 重量:40cm幅/11.2kg、42cm幅/11.2kg
- 折りたたみ幅:32cm ●シート奥行:38cm
- 最大使用者体重:100kg

屋内	A	B	C	D	E
屋外	A	B	C	D	E
アームサポート	高さ調整				
アームサポート	跳ね上げ				
フットレグサポート	着脱				
フットレグサポート	スイングアウト				
バックサポート	張り調整				
座シート	奥行調整				



ネイビー  
(42cm幅)

ノーバンク  
タイヤ

〈 〉は42cm幅の寸法です



非課税

軽量タイプ/幅狭タイプ

自走式

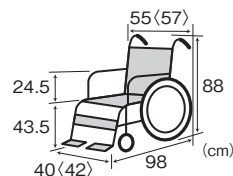
カルティマ 標準 (自走) CRT-5

ミキ

座幅	カラー	商品コード	TAISコード
40cm幅	グリーン	726915	00122-000568
	ピンク	726925	
42cm幅	ネイビー	727035	

- 前輪:6インチ ●後輪:22インチ
- サイズ:40cm幅/全幅55・座幅40・前座高43.5cm  
42cm幅/全幅57・座幅42・前座高43.5cm
- 重量:40cm幅/9.9kg、42cm幅/9.9kg
- 折りたたみ幅:32cm ●シート奥行:38cm
- 最大使用者体重:100kg

屋内	A	B	C	D	E
屋外	A	B	C	D	E
アームサポート	高さ調整				
アームサポート	跳ね上げ				
フットレグサポート	着脱				
フットレグサポート	スイングアウト				
バックサポート	張り調整				
座シート	奥行調整				



ネイビー  
(42cm幅)

ノーバンク  
タイヤ

〈 〉は42cm幅の寸法です



非課税

軽量タイプ/多機能タイプ

自走式

軽8α 多機能 (自走式) NA-L8αW Aパッケージ 日進医療器

商品コード	TAISコード
726975	00175-000372

- 前輪:6インチ ●後輪:22インチ
- サイズ:全幅56・座幅40・前座高44cm
- 重量:10.9kg ●折りたたみ幅:29cm
- シート奥行:38cm
- 最大使用者体重:100kg


ノーバンク多機能で  
11キロを切る軽さ

屋内	A	B	C	D	E
屋外	A	B	C	D	E
アームサポート	高さ調整				
アームサポート	跳ね上げ				
フットレグサポート	着脱				
フットレグサポート	スイングアウト				
バックサポート	張り調整				
座シート	奥行調整				



エアリー

ノーバンク  
タイヤ



非課税  
在庫限定

●オプション  
エレベーターユニット、ブラパッドベルト、  
プレーキ延長棒

軽量タイプ

自走式

軽8α (自走式) NA-L8α Aパッケージ 日進医療器

商品コード	TAISコード
728535	00175-000342


- 前輪:6インチ ●後輪:22インチ
- サイズ:全幅56・座幅40cm  
前座高44cm
- 重量:10.2kg
- 折りたたみ幅:28cm
- シート奥行:38cm
- 最大使用者体重:100kg

屋内	A	B	C	D	E
屋外	A	B	C	D	E
アームサポート	高さ調整				
アームサポート	跳ね上げ				
フットレグサポート	着脱				
フットレグサポート	スイングアウト				
バックサポート	張り調整				
座シート	奥行調整				



エアリー

ノーバンク  
タイヤ



非課税  
在庫限定

●オプション  
ブラパッドベルト、プレーキ延長棒

6輪車タイプ 自走式

ULTRA 6輪車 (自走) NA-U6 ハイポリマー仕様 日進医療器

座幅	カラー	商品コード	TAISコード
40cm幅	インディゴ	726860	00175-000360
	ワイン	726865	

- 前輪：5インチ ●後輪：20インチ
- サイズ：全幅58・座幅40・前座高38・40・42cm
- 重量：14.7kg ●折りたたみ幅：32cm
- シート奥行：38cm
- 最大使用者体重：100kg

選べるシート色!

ノーバンクタイヤ



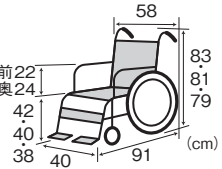
ワイン

屋内 A B C D E

屋外 A B C D E

アームサポート 高さ調整  
アームサポート 跳ね上げ  
フットレグサポート 着脱  
フットレグサポート スイングアウト  
バックサポート 張り調整  
座シート 奥行調整

- 3Dシート
- クッション標準装備
- スイングイン/アウト
- カー付キャスター
- アンカーフレーム
- 糸々介助フーキー



- オプション  
エレベーターユニット、ブラパッカルベルト、ブレーキ延長棒

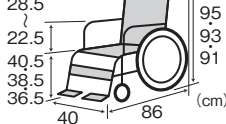
非課税

6輪車タイプ 自走式

ネクストコア・くるり NEXT-70B (自走) 松永製作所

商品コード	TAISコード
726760	00066-000335

- 前輪：4インチ ●後輪：20インチ
- サイズ：全幅58・座幅40・前座高36.5・38.5・40.5cm
- 重量：18.5kg ●折りたたみ幅：34cm
- シート奥行：36cm
- 最大使用者体重：100kg



幅90cmの廊下も  
くるりと回れる  
超コンパクト  
6輪車いす

屋内 A B C D E

屋外 A B C D E

アームサポート 高さ調整  
アームサポート 跳ね上げ  
フットレグサポート 着脱  
フットレグサポート スイングアウト  
バックサポート 張り調整  
座シート 奥行調整

非課税

軽量タイプ 自走式

エルゴライト (自走) ラックヘルスケア

座幅	型式	商品コード	TAISコード
40cm幅	39213011	725990	00245-000190
45cm幅	39213012	726990	00245-000227

- 前輪：6インチ ●後輪：20インチ
- サイズ：40cm幅/全幅57・座幅40・前座高48cm  
45cm幅/全幅62・座幅45・前座高48cm
- 重量：40cm幅/10.3kg、45cm幅/10.7kg
- 折りたたみ幅：40cm幅/30cm、45cm幅/37cm
- シート奥行：42cm ●最大使用者体重：100kg

<40cm幅>



非課税  
在庫限定

<45cm幅>



非課税  
在庫限定



ワイド  
45cm幅

ノーバンク  
タイヤ

屋内 A B C D E

屋外 A B C D E

アームサポート 高さ調整  
アームサポート 跳ね上げ  
フットレグサポート 着脱  
フットレグサポート スイングアウト  
バックサポート 張り調整  
座シート 奥行調整

※介護保険上の利用者負担割合は所得に応じて異なります。

モジュールタイプ 自走式

ULTRA モジュール (自走) NA-U7 エアリー仕様 日進医療器

座幅	カラー	商品コード	TAISコード
40~ 44cm幅	インディゴ	726870	00175-000361
	ワイン	726875	

- 前輪：6インチ ●後輪：22インチ
- サイズ：全幅57~61・座幅40・42・44・前座高40・42・44cm
- 重量：15.2kg ●折りたたみ幅：30cm
- シート奥行：38cm
- 最大使用者体重：100kg

選べるシート色!

ノーバンクタイヤ



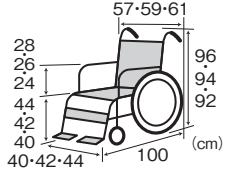
インディゴ

屋内 A B C D E

屋外 A B C D E

アームサポート 高さ調整  
アームサポート 跳ね上げ  
フットレグサポート 着脱  
フットレグサポート スイングアウト  
バックサポート 張り調整  
座シート 奥行調整

- エアリー
- 3Dシート
- クッション標準装備
- スイングイン/アウト
- カー付キャスター
- 糸々介助フーキー



- オプション  
ワンストップブレーキ、エレベーターユニット、ブラパッカルベルト、ボンベ架、ガートル掛け、杖入れ、ブレーキ延長棒

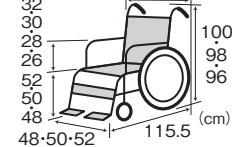
非課税

幅広タイプ/モジュールタイプ 自走式

KJP-5 ミキ

商品コード	TAISコード
726995	00122-000617

- 前輪：8インチ ●後輪：24インチ
- サイズ：全幅66・68・70・座幅48・50・52cm  
前座高48・50・52cm
- 重量：21kg ●折りたたみ幅：34cm
- シート奥行：40cm
- 最大使用者体重：130kg



身体の大きい方や  
体重の重い方に!

ビッグ

最大  
使用者体重  
130kg

ノーバンク  
タイヤ

- オプション...スマートヘッドサポート

非課税

軽量タイプ/幅狭タイプ 自走式

ULTRA 自動ブレーキ (自走) NA-U1+G-GuardII エアリー仕様 日進医療器

座幅	カラー	商品コード	TAISコード
40cm幅	インディゴ	726945	00175-000364
	ワイン	726950	

- 前輪：6インチ ●後輪：22インチ
- サイズ：全幅57・座幅40・前座高42cm
- 重量：15.8kg ●折りたたみ幅：31cm
- シート奥行：38cm
- 最大使用者体重：100kg

選べるシート色!

ノーバンク  
タイヤ



ワイン

- エアリー
- 3Dシート
- クッション標準装備
- カー付キャスター
- アンカーフレーム
- 糸々介助フーキー

屋内 A B C D E

屋外 A B C D E

アームサポート 高さ調整  
アームサポート 跳ね上げ  
フットレグサポート 着脱  
フットレグサポート スイングアウト  
バックサポート 張り調整  
座シート 奥行調整

非課税  
在庫限定

- オプション  
ブラパッカルベルト、ガートル掛け、杖入れ、ブレーキ延長棒

特殊寝台

特殊寝台付属品

床ずれ防止用具

体位変換器

徘徊感知機器

手すり

歩行補助つえ

歩行器

車いす

車いす付属品

スロープ

移動用リフト

鳥籠掛鐘設置

購入品(入浴)

購入品(排泄)

購入品(排せ)



思わず出かけたくなる。高級感漂うスタイル。

# Grace Core [グレイスコアシリーズ]



ノーパンク  
タイヤ

足踏み  
ブレーキ

GRC-21BD

ノーパンク  
タイヤ

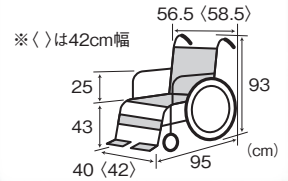
足踏み  
ブレーキ

GRC-41BD

3つの特徴を  
動画で解説!



- 前輪：5インチ ●後輪：16インチ
- サイズ：全幅56.5・58.5・座幅40・42・前座高43cm
- 重量：GRC-21BD / 13.7kg  
GRC-41BD / 15.4kg
- 折りたたみ幅：32cm
- シート奥行：38cm  
※38/34cmに設定可能
- 最大使用者体重：100kg
- クッション厚：5cm



●Grace Coreシリーズ オプション…延長棒(+10cm)

## 標準タイプ [介助式]

グレイスコア標準 (介助) GRC-21BD 松永製作所

座幅	商品コード	TAISコード	
40cm幅	728770	00066-000403	
42cm幅	728775		

非課税

## 多機能タイプ [介助式]

グレイスコア マルチ (介助) GRC-41BD 松永製作所

座幅	商品コード	TAISコード	
40cm幅	728780	00066-000404	
42cm幅	728785		

非課税

## おすすめポイント Grace Coreシリーズ (介助式)



ドラロック  
(フットブレーキ)

【ブレーキをかける時】  
腰を屈めて前方に  
手を伸ばさないと…  
前方に回って  
腰を屈めないと…



グレイスコアなら、  
後ろから足でポンッと  
踏むだけ簡単操作。

グレイスコアの  
きめ細かい標準装備  
を動画で解説!



空気管理不要!  
ハイブリッドタイヤを  
標準装備!



通気性抜群! ムレにくい! イーゼードライクッション!



# Galaxy [Galaxy シリーズ]



## 多機能タイプ 【身長を目安 155cm~170cm】 [介助式]

Galaxyアジャスト (介助) Gal-61 松永製作所

座幅	商品コード	TAISコード	
40cm幅	728705	00066-000386	

- 前輪：6インチ
- 後輪：16インチ
- サイズ：全幅55・座幅40・前座高41・43・45cm
- 重量：14.2kg
- 折りたたみ幅：28cm
- シート奥行：38cm
- 最大使用者体重：100kg

バックサポート強弱調整  
3D立体スリリング

非課税

## 軽量タイプ 【身長を目安 155cm~170cm】 [介助式]

Galaxy標準 (介助) Gal-21 松永製作所

座幅	商品コード	TAISコード	
40cm幅	728700	00066-000384	

- 前輪：6インチ
- 後輪：16インチ
- サイズ：全幅54・座幅40・前座高43cm
- 重量：11.4kg
- 折りたたみ幅：28cm
- シート奥行：38cm
- 最大使用者体重：100kg

バックサポート強弱調整  
3D立体スリリング

非課税

## 低床多機能タイプ 【身長を目安 145cm~160cm】 [介助式]

Galaxyミニモ (介助) Gal-60 松永製作所

座幅	商品コード	TAISコード	
40cm幅	728710	00066-000388	

- 前輪：5インチ
- 後輪：16インチ
- サイズ：全幅55・座幅40・前座高35・37cm
- 重量：14.2kg
- 折りたたみ幅：27cm
- シート奥行：36cm
- 最大使用者体重：100kg

バックサポート強弱調整  
3D立体スリリング

非課税

## 軽量タイプ [介助式]

エルゴライト (介助) ラックヘルスケア

座幅	型式	商品コード	TAISコード	
40cm幅	39213001	728650	00245-000189	
45cm幅	39213002	728685	00245-000226	

- 前輪：6インチ ●後輪：14インチ
- サイズ：40cm幅/全幅57・座幅40・前座高48cm  
45cm幅/全幅62・座幅45・前座高48cm
- 重量：40cm幅/8.5kg、45cm幅/8.7kg
- 折りたたみ幅：  
40cm幅/27cm  
45cm幅/28cm
- シート奥行：42cm
- 最大使用者体重：100kg

バックサポート強弱調整  
3D立体スリリング

40cm幅 45cm幅

非課税

●Galaxyシリーズ オプション…ワンタッチプラスチェックベルト、後方ガートル架セット、ボンベ架、杖入れ、延長棒(+10cm)

●Galaxyシリーズ オプション…ワンタッチプラスチェックベルト、後方ガートル架セット、ボンベ架、杖入れ、延長棒(+10cm)

※介護保険上の利用者負担割合は所得に応じて異なります。

**多機能タイプ** 介助式  
**NEO-2αW (介助式)** 日進医療器

商品コード	TAISコード
728765	00175-000400

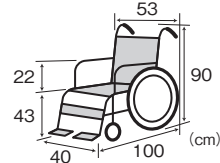
- 前輪：6インチ ●後輪：16インチ
- サイズ：全幅53・座幅40・前座高43cm
- 重量：12.8kg ●折りたたみ幅：26cm
- シート奥行：40cm
- 最大使用者体重：100kg

押し手90cmで  
らくらく介助の  
多機能タイプ

ノーバンク  
タイヤ

- オプション  
ワンストップブレーキ、エレベーターユニット、  
ブラパッカルベルト、ガートル掛け、延長棒

屋内	A B C D E
屋外	A B C D E
アームサポート	高さ調整
アームサポート	跳ね上げ
フットレグサポート	着脱
フットレグサポート	スイングアウト
バックサポート	張り調整
座シート	奥行調整



非課税

**標準タイプ** 介助式  
**NEO-2α (介助式)** 日進医療器

商品コード	TAISコード
728745	00175-000388

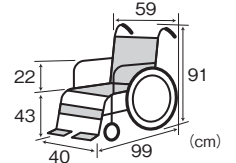
- 前輪：6インチ ●後輪：16インチ
- サイズ：全幅59・座幅40cm・前座高43cm
- 重量：11.3kg ●折りたたみ幅：28cm
- シート奥行：40cm
- 最大使用者体重：100kg

押し手91cmで  
らくらく介助!

ノーバンク  
タイヤ

- オプション  
ワンストップブレーキ、ブラパッカルベルト、  
ガートル掛け、延長棒

屋内	A B C D E
屋外	A B C D E
アームサポート	高さ調整
アームサポート	跳ね上げ
フットレグサポート	着脱
フットレグサポート	スイングアウト
バックサポート	張り調整
座シート	奥行調整

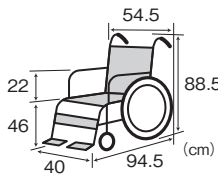


非課税

**多機能タイプ** 介助式  
**ジターン 多機能(介助) JTN-4** ミキ

商品コード	TAISコード
728755	00122-000634

- 前輪：6インチ ●後輪：16インチ
- サイズ：全幅54.5・座幅40・前座高46cm
- 重量：12.7kg
- 折りたたみ幅：25cm
- シート奥行：40cm
- 最大使用者体重：100kg



ノーバンク  
タイヤ



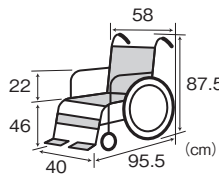
非課税

ヘザーブルー

**標準タイプ** 介助式  
**ジターン 標準(介助) JTN-2** ミキ

商品コード	TAISコード
728750	00122-000632

- 前輪：6インチ ●後輪：16インチ
- サイズ：全幅58・座幅40・前座高46cm
- 重量：11.2kg
- 折りたたみ幅：24cm
- シート奥行：40cm
- 最大使用者体重：100kg



ノーバンク  
タイヤ



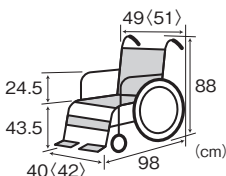
非課税

ヘザーブルー

**多機能タイプ/幅狭タイプ** 介助式  
**カルティマ多機能(介助) CRT-8** ミキ

座幅	カラー	商品コード	TAISコード
40cm幅	グリーン	728635	00122-000574
	ピンク	728645	
42cm幅	ネイビー	728695	

- 前輪：6インチ ●後輪：14インチ
- サイズ：40cm幅/全幅49・座幅40・前座高43.5cm  
42cm幅/全幅51・座幅42・前座高43.5cm
- 重量：40cm幅/10.5kg、42cm幅/10.5kg
- 折りたたみ幅：25cm ●シート奥行：38cm
- 最大使用者体重：100kg



〈 〉は42cm幅の寸法です

ノーバンク  
タイヤ

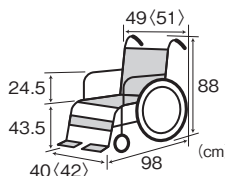


非課税

**軽量タイプ/幅狭タイプ** 介助式  
**カルティマ 標準(介助) CRT-6** ミキ

座幅	カラー	商品コード	TAISコード
40cm幅	グリーン	728630	00122-000570
	ピンク	728640	
42cm幅	ネイビー	728690	

- 前輪：6インチ ●後輪：14インチ
- サイズ：40cm幅/全幅49・座幅40・前座高43.5cm  
42cm幅/全幅51・座幅42・前座高43.5cm
- 重量：40cm幅/9.1kg、42cm幅/9.1kg
- 折りたたみ幅：25cm ●シート奥行：38cm
- 最大使用者体重：100kg



〈 〉は42cm幅の寸法です

ノーバンク  
タイヤ



非課税

※介護保険上の利用者負担割合は所得に応じて異なります。

特殊寝台

特殊寝台付属品

床ずれ防止用具

体位変換器

徘徊感知機器

手すり

歩行補助つえ

歩行器

車いす

車いす付属品

スロープ

移動用リフト

鳥糞処理装置

購入品(入浴)

購入品(排泄)

購入品(入浴)

購入品(入浴)

購入品(入浴)

購入品(入浴)

# 介助式 / ティルト / リクライニング式

サービスコード (車いす) 介護給付: 171001 / 予防給付: 671001  
 サービスコード (車いす付属品) 介護給付: 171002 / 予防給付: 671002

車いす

## モジュールタイプ

### ULTRA モジュール (介助) NAH-U7 エアリー仕様

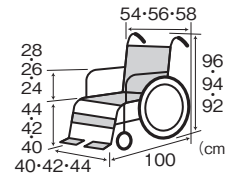
日進医療器

座幅	カラー	商品コード	TAISコード
40~ 44cm幅	インディゴ	728620	00175-000362
	ワイン	728625	

- 前輪: 6インチ ●後輪: 14インチ
- サイズ: 全幅54・56・58、座幅40・42・44、前座高40・42・44cm
- 重量: 13.7kg ●折りたたみ幅: 26cm
- シート奥行: 38cm ●最大使用者体重: 100kg

- オプション  
ワンストップブレーキ、エレベーターユニット、ブラパッカルベルト、  
ガードル掛け、杖入れ、ブレーキ延長棒

- エアリー 3Dシート クッション標準装備 スイングインアウト
- カバー付キャスター 色々介助フレキ



屋内	A	B	C	D	E
屋外	A	B	C	D	E

- アームサポート 高さ調整
- アームサポート 跳ね上げ
- フットレグサポート 着脱
- フットレグサポート スイングアウト
- バックサポート 張り調整
- 座シート 奥行調整

選ぶシート色!  
 非課税 ワイン インディゴ

ノーバンクタイヤ

## 軽量タイプ / 多機能タイプ

### 軽7α 多機能 (介助式) NAH-L7αW Aパッケージ

介助式

日進医療器

商品コード	TAISコード
728675	00175-000351

- 前輪: 6インチ ●後輪: 14インチ
- サイズ: 全幅54・56・58、座幅40cm、前座高44cm
- 重量: 9.8kg
- 折りたたみ幅: 28cm
- シート奥行: 38cm
- 最大使用者体重: 100kg



- アームサポート 高さ調整
- アームサポート 跳ね上げ
- フットレグサポート 着脱
- フットレグサポート スイングアウト
- バックサポート 張り調整
- 座シート 奥行調整

非課税  
 在庫限定

- オプション  
エレベーターユニット、ブラパッカルベルト

ノーバンクタイヤ エアリー

## 軽量タイプ

### 軽7α (介助式) NAH-L7α Aパッケージ

介助式

日進医療器

商品コード	TAISコード
728540	00175-000341

- 前輪: 6インチ ●後輪: 14インチ
- サイズ: 全幅54・座幅40cm、前座高44cm
- 重量: 8.7kg ●折りたたみ幅: 28cm
- シート奥行: 38cm
- 最大使用者体重: 100kg



- アームサポート 高さ調整
- アームサポート 跳ね上げ
- フットレグサポート 着脱
- フットレグサポート スイングアウト
- バックサポート 張り調整
- 座シート 奥行調整

非課税  
 在庫限定

- オプション...ブラパッカルベルト

ノーバンクタイヤ エアリー

## 多機能タイプ / 幅狭タイプ

### ULTRA 多機能 (介助) NAH-U2W エアリー仕様

介助式

日進医療器

座幅	カラー	商品コード	TAISコード
38cm幅	インディゴ	728590	00175-000359
	ワイン	728605	
40cm幅	インディゴ	728595	
	ワイン	728610	
42cm幅	インディゴ	728600	
	ワイン	728615	

- 前輪: 6インチ ●後輪: 14インチ
- サイズ: 全幅52・54・56cm、座幅38・40・42cm、前座高42cm
- 重量: 12.3kg
- 折りたたみ幅: 28cm
- シート奥行: 38cm
- 最大使用者体重: 100kg



- エアリー 3Dシート クッション標準装備 スイングインアウト
- カバー付キャスター アンカーフレーム 色々介助フレキ

選ぶシート色!  
 非課税  
 在庫限定

ノーバンクタイヤ

- オプション  
ワンストップブレーキ、エレベーターユニット\*1、  
ブラパッカルベルト、ガードル掛け、杖入れ、ブレーキ延長棒  
\*1...座幅38cmのみ車いす本体のフットサポートに交換が必要。

## 軽量タイプ / 幅狭タイプ

### ULTRA 標準 (介助) NAH-U1 エアリー仕様

介助式

日進医療器

座幅	カラー	商品コード	TAISコード
38cm幅	インディゴ	728560	00175-000357
	ワイン	728575	
40cm幅	インディゴ	728565	
	ワイン	728580	
42cm幅	インディゴ	728570	
	ワイン	728585	

- 前輪: 6インチ ●後輪: 14インチ
- サイズ: 全幅52・54・56cm、座幅38・40・42cm、前座高42cm
- 重量: 11kg
- 折りたたみ幅: 28cm
- シート奥行: 38cm
- 最大使用者体重: 100kg



- アームサポート 高さ調整
- アームサポート 跳ね上げ
- フットレグサポート 着脱
- フットレグサポート スイングアウト
- バックサポート 張り調整
- 座シート 奥行調整

選ぶシート色!  
 非課税  
 在庫限定

ノーバンクタイヤ

- オプション  
ワンストップブレーキ、ブラパッカルベルト、ガードル掛け、  
杖入れ、ブレーキ延長棒

## リクライニング / ティルト

リクライニング・ティルト式

### カルティマ ティルト&リクライニング CRT-WR

ミキ

商品コード	TAISコード
730255	00122-000620

- 前輪: 6インチ ●後輪: 14インチ
- サイズ: 全幅55・座幅40cm、前座高43.5cm
- 重量: 16.8kg
- 折りたたみ幅: 31cm
- シート奥行: 40cm
- 最大使用者体重: 100kg



- 足踏みブレーキ
- アームサポート 高さ調整
- アームサポート 跳ね上げ
- フットレグサポート 着脱
- フットレグサポート スイングアウト
- バックサポート 張り調整
- 座シート 奥行調整

非課税  
 在庫限定

- オプション...エレベーターユニット

ティルト角度  
 0~30°  
 リクライニング  
 95~130°

## リクライニング / ティルト

リクライニング・ティルト式

### マイチルト・コンパクト 3D MH-CR3D

松永製作所

商品コード	TAISコード
730205	00066-000307

- 前輪: 6インチ ●後輪: 12インチ
- サイズ: 全幅53・座幅40cm、前座高43・45cm
- 重量: 24.5kg
- 折りたたみ幅: 32.5cm
- シート奥行: 38cm
- 最大使用者体重: 100kg



- 足踏みブレーキ
- バックサポート張り調整 3D立体スリソング
- アームサポート 高さ調整
- アームサポート 跳ね上げ
- フットレグサポート 着脱
- フットレグサポート スイングアウト
- バックサポート 張り調整
- 座シート 奥行調整

非課税  
 在庫限定

- オプション...ワンタッチプラスチックベルト、S&Eユニット、延長棒

ティルト角度  
 0~30°  
 リクライニング  
 90~125°

特殊寝台

特殊寝付属品

床ずれ防止用具

体位変換器

徘徊感知機器

手すり

歩行補助のえ

歩行器

車いす

車いす付属品

スロープ

移動用リフト

自動排処理装置

購入品一入浴

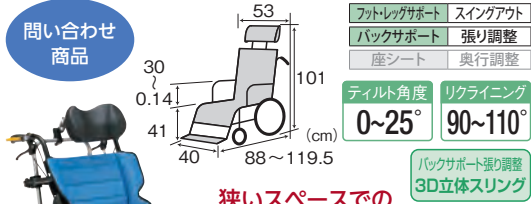
購入品一排泄

リクライニング／ティルト リクライニング・ティルト式

マイチルト・ミニ3D MH-SRL-SE 松永製作所

商品コード	TAISコード	屋内	A B C D E
730260	00066-000352	屋外	A B C D E

- 前輪：5インチ ●後輪：12インチ
- サイズ：全幅53・座幅40・前座高41cm
- 重量：29kg ●折りたたみ幅：34cm
- シート奥行：35cm ●最大使用者体重：100kg



●オプション…ワンタッチプラスチックベルト 非課税

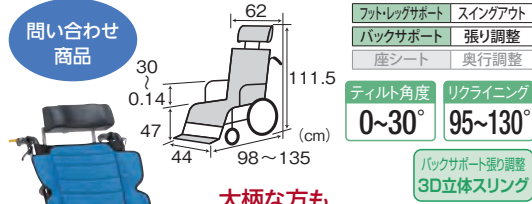
ご発注時には、在庫／納期のお問い合わせをお願いします。

リクライニング／ティルト リクライニング・ティルト式

マイチルト・グラン3D MH-GRL-SE 松永製作所

商品コード	TAISコード	屋内	A B C D E
730265	00066-000393	屋外	A B C D E

- 前輪：6インチ ●後輪：16インチ
- サイズ：全幅62・座幅44・前座高47cm
- 重量：31.2kg ●シート奥行：38cm
- 最大使用者体重：100kg



●オプション…ワンタッチプラスチックベルト 非課税

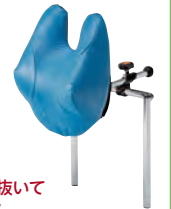
ご発注時には、在庫／納期のお問い合わせをお願いします。

マイチルトシリーズ 専用オプション

USAKOヘッドサポートセット 松永製作所

商品コード	TAISコード
766140	00066-000337

- サイズ：全幅29.5×高さ31.5×厚み10.5cm
- 重量：2.2kg
- 材質：カバー／ポリエステル 中身／ポリエステル繊維チップ



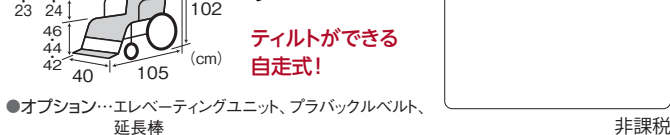
首の力を抜いてリラックス 食事のしやすい姿勢づくりを

ティルト ティルト式

座王X ティルト (自走) NA-XF7 日進医療器

商品コード	TAISコード	屋内	A B C D E
730275	00175-000391	屋外	A B C D E

- 前輪：6インチ ●後輪：22インチ (25-501)
- サイズ：全幅59・座幅40・前座高42・44・46cm
- 重量：19.6kg ●折りたたみ幅：34cm
- シート奥行：38cm ●最大使用者体重：100kg

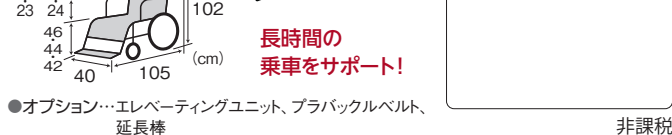


ティルト ティルト式

座王X ティルト (介助) NAH-XF5 日進医療器

商品コード	TAISコード	屋内	A B C D E
730280	00175-000390	屋外	A B C D E

- 前輪：6インチ ●後輪：14インチ
- サイズ：全幅60・座幅40・前座高42・44・46cm
- 重量：18.9kg ●折りたたみ幅：35cm
- シート奥行：38cm ●最大使用者体重：100kg



リクライニング／ティルト リクライニング・ティルト式

ULTRA ティルト&リクライニング NAH-UC・Hi/Lo ノーパンク仕様 日進医療器 専用オプション

ティルト&リクライニングの操作が軽い力で可能に

型式	商品コード	TAISコード
NAH-UC・Hi	730250	00175-000382
NAH-UC・Lo	730015	00175-000363

- 前輪：6インチ ●後輪：12インチ
- サイズ：Hi / 全幅56・座幅42・前座高45cm  
Lo / 全幅54・座幅40・前座高40cm
- 重量：Hi / 19.7kg、Lo / 18.6kg
- 折りたたみ幅：Hi / 56cm、Lo / 54cm
- シート奥行：Hi / 38cm (最奥部42cm)  
Lo / 36cm (最奥部40cm)
- 最大使用者体重：Hi / 120kg、Lo / 100kg



最大使用者体重 120kg

3Dシート クッション標準装備 スイングイン・アウト

足踏みブレーキ カー付キャスター アンカーフレーム 楽々介助ブレーキ

アームサポート 高さ調整  
アームサポート 跳ね上げ  
フットレグサポート 着脱  
フットレグサポート スイングアウト  
バックサポート 張り調整  
座シート 奥行調整

ティルト角度 0~30°  
リクライニング 96~126°

ノーパンクハイポリマータイヤ

54 (56) 124 (134) 101 (111) 40 (45) 40 (42) 111 (113)


〈 〉はHiの寸法です

●オプション…エレベーターユニット、プラバックルベルト、ガードル掛け(専用)

ガードル掛け(専用) KF-9UC

商品コード	TAISコード
726900	00175-000384

●長さ：88~158cm



リクライニング／ティルト

リクライニング・ティルト式

フルリクライニング車いす RJ-370B

いうら

商品コード TAISコード  
**730290** 00084-000134 **NEW**

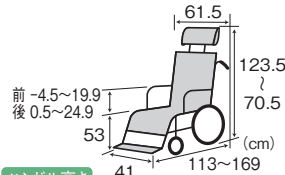
- 前輪:6インチ ●後輪:16インチ
- サイズ:全幅61.5・座幅41・前座高53cm
- 肘高:前部/4.5~19.9cm、後部/0.5~24.9cm (7段階調節)
- 重量:40kg ●シート奥行:42.5cm
- 最大使用者体重:100kg

優れた座位保持効果により  
 体の負担を軽減します  
 リクライニング時には  
 背、腰、足が連動することで  
 圧迫をさらに軽減できます



非課税 ●オプション…ボンベ架(専用)、ガートル架(専用)

足踏みブレーキ	屋内	A	B	C	D	E
	屋外	A	B	C	D	E
アームサポート	高さ調整					
アームサポート	跳ね上げ					
フットレグサポート	着脱					
フットレグサポート	スイングアウト					
バックサポート	張り調整					
座シート	奥行調整					




ハンドル高さ	ティルト角度	リクライニング
(下側) 91cm (上側) 117cm	0~20°	105~165°

専用オプション

ボンベ架

型式	商品コード	TAISコード
RJ37-291-000	765685	00084-000136

- サイズ: 内径10.3×35cm
- 重量: 1.8kg (取付金具付) 1.5kg (ボンベ架のみ)



ガートル架

型式	商品コード	TAISコード
RJ37-191-000	765680	00084-000135

- 長さ: 124cm

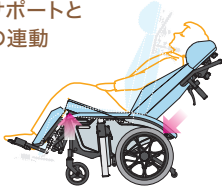


おすすめポイント フルリクライニング車いす RJ-370B

優れた座位保持効果と  
 体圧分散の3つのポイント

POINT 1

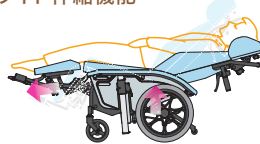
バックサポートと  
 シートの連動



バックサポートとシートが連動し、ひざを持ち上げます。この動きが体圧を効果的に分散し、前へのずれと臀部への体圧集中を軽減します。

POINT 2

バックサポートとレッグサポートの  
 スライド伸縮機能



リクライニングに合わせてバックサポートがスライドし、レッグサポートが伸びることで背中と足のずれと圧迫感を軽減します。

POINT 3

ゲルクッションの採用



ゲルクッションを採用し、臀部を支える座面の体圧分散効果を高めています。

モジュール／リクライニング／ティルト

リクライニング・ティルト式

REDWOOD-III SP エレベータリング仕様

日進医療器

型式	商品コード	TAISコード
REDWOOD3SP	730225	00175-000374

- 前輪:6インチ ●後輪:14インチ
- サイズ:全幅60・座幅42・前座高42cm
- 肘高:2・18~30cm
- 重量:28kg ●折りたたみ幅:34cm
- シート奥行:38・40・42cm
- 最大使用者体重:100kg

- エアリー 3Dシート クッション標準装備
- スイングイン/アウト カバー付キャスター 様々な介助ブレーキ
- 足踏みブレーキ

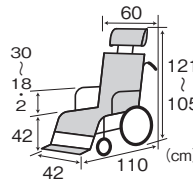
お体に合わせ、  
 さまざまな部位が調整可能  
 ベストフィットな1台を!!



ノーパンクタイヤ

非課税

屋内	A	B	C	D	E
	A	B	C	D	E
屋外	A	B	C	D	E
	A	B	C	D	E
アームサポート	高さ調整				
アームサポート	跳ね上げ				
フットレグサポート	着脱				
フットレグサポート	スイングアウト				
バックサポート	張り調整				
座シート	奥行調整				



ハンドル高さ	ティルト角度	リクライニング
97cm	-3~40°	90~170°

- オプション…ブラバカルベルト、ボンベ架(専用)、ガートル掛け(受け専用)、ブレーキ延長棒

おすすめポイント REDWOOD-III SP

POINT 1

座奥調整ができます  
 ティルト・リクライニングの車いすを使う方は特に座奥の長さが重要。座奥が38・40・42cmに調整できるので、ご利用者様に合わせることができます。



POINT 2

フルフラットになります  
 リクライニング単体でフルフラットの状態が可能。ティルト角度も40°まで倒れるので、より重度の方の座位を助けます。



専用オプション

ボンベ架RW(専用)

型式	商品コード	TAISコード
KF-20RW	766165	00175-000376

- サイズ: 内径13.3×高さ21cm ●重量: 1.5kg



ガートル掛けRW(専用)

型式	商品コード	TAISコード
KF-9RW	766170	00175-000375

- 長さ: 88~158cm



モジュール

レボ キャリパーブレーキ・ヒールストラップ付 ラックヘルスケア

座幅	商品コード	TAISコード
40cm幅	727010	00245-000222
45cm幅	727015	

- 前輪：5インチ ●後輪：22インチ
- サイズ：40cm幅／全幅61・座幅40・前座高37.5～44.5cm  
45cm幅／全幅66・座幅45・前座高37.5～44.5cm
- 重量：約18kg ●折りたたみ幅：30cm
- シート奥行：37～42cm ●最大使用者体重：135kg

屋内	A B C D E
屋外	A B C D E

問い合わせ商品 **ワイド 45cm幅**

レボ 商品説明動画 (LP)



ノーパンク  
タイヤ

非課税

ご購入時には、在庫／納期のお問い合わせをお願いいたします。

コンフォート

ネットィ em 背張調整・ヒールストラップ付 ラックヘルスケア

座幅	商品コード	TAISコード
40cm幅	730240	00245-000223
45cm幅	730245	

- 前輪：5インチ ●後輪：16インチ
- サイズ：40cm幅／全幅58・座幅40・前座高41.5cm  
45cm幅／全幅63・座幅45・前座高41.5cm
- ※前座高は床～シートプレートの高さです。  
クッションを含む高さは49.5cmです。
- 重量：約30kg ●シート奥行：37.5～45cm
- 最大使用者体重：135kg

屋内	A B C D E
屋外	A B C D E

問い合わせ商品 **ワイド 45cm幅**

ネットィ em 商品説明動画 (LP)



ノーパンク  
タイヤ

非課税

ご購入時には、在庫／納期のお問い合わせをお願いいたします。

電動車いすに関わる法令について

電動車いすが歩行車と扱われるためには、道路交通法施工規則上の車体の大きさ、速度基準を満たす必要があります。

- 全長120cm、全幅70cm、全高120cmの基準内である必要があります。
- 本カタログに掲載している電動車いす本体はすべて基準値以内ですが、杖立て等の付属品を取り付けることにより基準値を超える場合があります。
- 基準値を超える場合でも、利用者または利用者から依頼を受けた人が利用者の住所地を管轄する警察署長に確認申請をして、身体的状況等によりやむを得ないと判断されて確認証の交付を受けた場合には、歩行車の扱いとなります。なお利用者は確認証を携帯する必要があります。
- 時速6km以内である必要があります。

電動

JWアクティブ PLUS+

ヤマハ	屋内	A B C D E
	屋外	A B C D E

商品コード	TAISコード
810599	00233-000104

- 前輪：7インチ ●後輪：22インチ
- サイズ：全幅63・座幅39・前座高44cm
- 重量：28.7kg (バッテリー含まず)
- 折りたたみ幅：35cm ●耐荷重：100kg
- 速度範囲：1.7～4.5km/h ●走行距離：15km
- 充電時間：2.5～3h ●実用登坂：角度6°



非課税

電動

タウニジョイX PLUS+

ヤマハ	屋内	A B C D E
	屋外	A B C D E

商品コード	TAISコード
810601	00233-000100

- 前輪：6インチ ●後輪：16インチ
- サイズ：全幅59.5・座幅41・前座高43cm
- 重量：26.5kg (バッテリー含まず)
- 折りたたみ幅：34.2cm ●耐荷重：75kg
- 速度範囲：1.6～4.6km/h ●走行距離：16km
- 充電時間：2.5～3h ●実用登坂：角度6°



非課税

電動カート

セニアカー(四輪)

スズキ	屋内	A B C D E
	屋外	A B C D E

型式	商品コード	TAISコード
ET4D9	810***	00152-000026

\*商品コードは地域によって異なります。

- 重量：100kg
- 耐荷重：100kg
- 速度範囲：1～6km/h
- 走行距離：31km
- 充電時間：0～12h
- 実用登坂：角度10°
- 段差乗り越え：高さ7.5cm
- 溝乗り越え：幅10cm



大型バスケットと  
音声案内装備



非課税

電動カート

セニアカー(四輪)

スズキ	屋内	A B C D E
	屋外	A B C D E

型式	商品コード	TAISコード
ET4D8	731***	00152-000025

\*商品コードは地域によって異なります。

- 重量：100kg
- 耐荷重：100kg
- 速度範囲：1～6km/h
- 走行距離：31km
- 充電時間：0～12h
- 実用登坂：角度10°
- 段差乗り越え：高さ7.5cm
- 溝乗り越え：幅10cm



大型バスケットと  
音声案内装備



非課税

電動カート

セニアカー(四輪)

スズキ	屋内	A B C D E
	屋外	A B C D E


型式	商品コード	TAISコード
ET-4F	732***	00152-000013

\*商品コードは地域によって異なります。

- 重量：98kg
- 耐荷重：100kg
- 速度範囲：2～6km/h
- 走行距離：33km
- 充電時間：0～12h
- 実用登坂：角度10°
- 段差乗り越え：高さ7.5cm
- 溝乗り越え：幅10cm



カンタン便利  
楽しい毎日



非課税

※介護保険上の利用者負担割合は所得に応じて異なります。

※ティルト&リクライニングは対床面角度です。ティルト：傾斜角度／リクライニング：背角度

特殊寝台

特殊寝台付属品

床ずれ防止用具

体位変換器

徘徊感知機器

手すり

歩行補助具

歩行器

車いす

車いす付属品

スロープ

移動用リフト

鳥糞掃除装置

購入品(入浴)

購入品(排泄)

電動カート

電動カート

WHILL Model CK2 (ウィル モデル シーケーター) ウィル

商品コード	TAISコード
810***	01520-000028

- サイズ:幅55.4×奥行98.5×高さ74.5~94.5cm
- 重量:約52kg
- 最高速度:6km/h
- 走行距離:約18km
- 充電時間:5h
- 実用登坂:角度10°
- 段差乗り越え:5cm
- 最小回転半径:76cm
- バッテリー:リチウムイオン (25.3V 10.6Ah)
- 使用環境:-15℃~40℃

屋内	A	B	C	D	E
屋外	A	B	C	D	E

もっと自由に移動すれば、  
もっと毎日は豊かになる



非課税

WHILL Model CKもご用意しております。



電動カート


電動カート

遊歩スマイル(四輪)

セリオ

型式	商品コード	TAISコード
SBT41	810***	00020-000044

- 重量:97kg
- 耐荷重:100kg
- 速度範囲:前進0.5~6km/h、後進0.5~2km/h
- 走行距離:30km
- 充電時間:1~13h
- 実用登坂:角度10°
- 段差乗り越え:8cm



多機能の電動カート  
大容量のフロントバスケットは  
お買い物にも最適です



ライトグリーン



非課税

電動カート


電動カート

遊歩パートナー(四輪)

セリオ

型式	商品コード	TAISコード
SBT40	810***	00020-000034

- 重量:109kg
- 耐荷重:100kg
- 速度範囲:前進0.5~6km/h、後進0.5~2km/h
- 走行距離:29km
- 充電時間:1~13h
- 実用登坂:角度10°
- 段差乗り越え:8cm



多機能の電動カート  
ゆったりと長距離を  
移動したい方に最適です



カラー:レッド・シルバー



非課税

電動カート


電動カート

遊歩スキップneo(四輪)

セリオ

型式	商品コード	TAISコード
SH02	810***	00020-000045

- 重量:89kg
- 耐荷重:75kg
- 速度範囲:前進0.5~6km/h、後進0.5~2km/h
- 走行距離:23km
- 充電時間:1~11h
- 実用登坂:角度10°
- 段差乗り越え:8cm



スマート&コンパクトな  
電動カート  
誤作動防止フレームで  
安全・快適に



スカイブルー



非課税

電動カート


電動カート

遊歩スキップ(四輪)

セリオ

型式	商品コード	TAISコード
SH01	810***	00020-000036

- 重量:89kg
- 耐荷重:75kg
- 速度範囲:前進0.5~6km/h、後進0.5~2km/h
- 走行距離:23km
- 充電時間:1~11h
- 実用登坂:角度10°
- 段差乗り越え:8cm



スマート&コンパクトな電動カート  
マンションなど狭いスペースでも  
使いたいという方に



カラー:ローズピンク・エメラルドグリーン



非課税

電動カート


電動カート

遊歩フジ(四輪)

セリオ

型式	商品コード	TAISコード
K504	810***	00020-000048

- 重量:101kg
- 耐荷重:100kg
- 速度範囲:前進0.5~6km/h、後進0.5~2km/h
- 走行距離:28km
- 充電時間:1~13h
- 実用登坂:角度10°
- 段差乗り越え:8cm



スタイリッシュなデザインで  
毎日を若々しく、スマートに



ホワイトマイカ



非課税

※介護保険上の利用者負担割合は所得に応じて異なります。

# 寸法・機能一覧

車いす

特殊寝台

特殊寝台用器具

床ずれ防止用具

体位変換器

徘徊感知機器

手すり

歩行補助のえ

歩行器

車いす

車いす付属品

スロープ

移動用リフト

自動排泄処理装置

購入品・入浴

購入品・排泄

頁	型式	タイプ	各部サイズ							
			重量	座幅	シート奥行	前座高	肘高	全幅	全高	全長
			kg	cm	cm	cm	cm	cm	cm	cm
53	KZ-211865 (自走) (40)	多機能/低床	18.2	40	38	36/38/40	前23/25/27/29 奥24/26/28/30	58	86/88/90	101
	KZ-211875 (自走) (45)	多機能/低床	18.2	45	40	36/38/40	前23/25/27/29 奥24/26/28/30	63	86/88/90	101
54	KZ-211800 (自走) (40)	軽量	13.6	40	38	42	前24/奥25	58	93	98
	KZ-211810 (自走) (45)	軽量	13.8	45	40	42	前24/奥25	63	93	98
	KZ-212800 (介助) (40)	軽量	11.9	40	38	42	前25/奥26	59	93	100
	KZ-212810 (介助) (45)	軽量	12	45	40	42	前25/奥26	64	93	100
55	KZ-211830 (自走) (40)	多機能	15.9	40	38	42/44/46	前23/25/27/29 奥24/26/28/30	58	91/93/95	101
	KZ-211840 (自走) (45)	多機能	16	45	40	42/44/46	前23/25/27/29 奥24/26/28/30	63	91/93/95	101
	KZ-212830 (介助) (40)	多機能	14.4	40	38	42/44/46	前23/25/27/29 奥24/26/28/30	56	91/93/95	101
	KZ-212840 (介助) (45)	多機能	14.7	45	40	42/44/46	前23/25/27/29 奥24/26/28/30	62	91/93/95	101
	KZ-211860 (自走) (40)	多機能/低床	15.4	40	38	36/38/40	前23/25/27/29 奥24/26/28/30	58	86/88/90	101
	KZ-211870 (自走) (45)	多機能/低床	15.4	45	40	36/38/40	前23/25/27/29 奥24/26/28/30	63	86/88/90	101
56	GRC-11B	標準	13.8	40/42	34/38	43	25	56.5/58.5	93	95
	GRC-31B	多機能	15.5	40/42	34/38	43	25	56.5/58.5	93	95
	Gal-51	多機能	15.2	40	38	41/43/45	25-31	56	88/90/92	96
	Gal-11	軽量	12.4	40	38	43	23.5	55	88	93.5
	Gal-50	低床/多機能	14.9	40	36	35/37	22.5-28.5	56	84/86	94
	Gal-52	幅広/多機能	16.6	46	40	45/47	25-31	62	94/96	101
57	NEO-1αW	多機能	13.4	40	40	43	22	58	90	100
	NEO-1α	標準	12.3	40	40	43	22	63	91	99
58	NA-X521W	多機能	14.2	40	38	38/40/42	前23/25/27/29 奥24/26/28/30	57	88/90/92	100
	NA-U2W・BG	幅広/多機能	14.8	45	40	42/44/46	前23/25/27 奥24.5/26.5/28.5	63	92-96	99
	NA-U2W	多機能/幅狭	13.8	38/40/42	38	42	前22/奥24	54/56/58	92	97
	NA-U1	軽量/幅狭	12.4	38/40/42	38	42	前22/奥24	54/56/58	90	97
59	JTN-3	多機能	14.2	40	40	43.5	22	59.5	86.5	97.5
	JTN-1	標準	12.7	40	40	43.5	22	63.5	85.5	97
	CRT-7 (40)	多機能/幅狭	11.2	40	38	43.5	24.5	55	88	98
	CRT-7 (42)	多機能/幅狭	11.2	42	38	43.5	24.5	57	88	98
	CRT-5 (40)	軽量/幅狭	9.9	40	38	43.5	24.5	55	88	98
	CRT-5 (42)	軽量/幅狭	9.9	42	38	43.5	24.5	57	88	98
	NA-L8αW	軽量/多機能	10.9	40	38	44	25	56	92	99
	NA-L8α	軽量	10.2	40	38	44	25	56	92	97
	NA-U6	6輪車	14.7	40	38	38/40/42	前22/奥24	58	79/81/83	91
	NA-U7	モジュール	15.2	40/42/44	38	40/42/44	24/26/28	57/59/61	92/94/96	100
60	NEXT-70B	6輪車	18.5	40	36	36.5/38.5/40.5	22.5-28.5	58	91/93/95	86
	KJP-5	幅広/モジュール	21	48/50/52	40	48/50/52	26/28/30/32	66/68/70	96/98/100	115.5
	エルゴライト(自走) (40)	軽量	10.3	40	42	48	21.5	57	91	93
	エルゴライト(自走) (45)	軽量	10.7	45	42	48	21.5	62	91	93
	NA-U1+G-GuardII パッケージ	軽量/幅狭	15.8	40	38	42	前22/奥24	57	90	97
	GRC-21BD	標準	13.7	40/42	34/38	43	25	56.5/58.5	93	95
61	GRC-41BD	多機能	15.4	40/42	34/38	43	25	56.5/58.5	93	95
	Gal-61	多機能	14.2	40	38	41/43/45	25-31	55	88/90/92	96
	Gal-21	軽量	11.4	40	38	43	23.5	54	88	93.5
	Gal-60	低床/多機能	14.2	40	36	35/37	22.5-28.5	55	84/86	94
	エルゴライト(介助) (40)	軽量	8.5	40	42	48	21.5	57	91	94
	エルゴライト(介助) (45)	軽量	8.7	45	42	48	21.5	62	91	94
	NEO-2αW	多機能	12.8	40	40	43	22	53	90	100
	NEO-2α	標準	11.3	40	40	43	22	59	91	99
62	JTN-4	多機能	12.7	40	40	46	22	54.5	88.5	94.5
	JTN-2	標準	11.2	40	40	46	22	58	87.5	95.5
	CRT-8 (40)	多機能/幅狭	10.5	40	38	43.5	24.5	49	88	98
	CRT-8 (42)	多機能/幅狭	10.5	42	38	43.5	24.5	51	88	98
	CRT-6 (40)	軽量/幅狭	9.1	40	38	43.5	24.5	49	88	98
	CRT-6 (42)	軽量/幅狭	9.1	42	38	43.5	24.5	51	88	98
	NAH-U7	モジュール	13.7	40/42/44	38	40/42/44	24/26/28	54/56/58	92/94/96	100
	NAH-L7αW	軽量/多機能	9.8	40	38	44	25	54	92	99
	NAH-L7α	軽量	8.7	40	38	44	25	54	92	97
	NAH-U2W	多機能/幅狭	12.3	38/40/42	38	42	前22/奥24	52/54/56	92	97
63	NAH-U1	軽量/幅狭	11	38/40/42	38	42	前22/奥24	52/54/56	89	97
	CRT-WR	リクライニング/ティルト	16.8	40	40	43.5	3.5-24	55	122	105
	MH-CR3D	リクライニング/ティルト	24.5	40	38	43/45	0.14-30	53	108.5	99.5-108
	MH-SRL-SE	リクライニング/ティルト	29	40	35	41	0.14-30	53	101	88-119.5
	MH-GRL-SE	リクライニング/ティルト	31.2	44	38	47	0.14-30	62	111.5	98-135
	NA-XF7	ティルト	19.6	40	38	42/44/46	前23/25/27/29 奥24/26/28/30	59	102-131	105
64	NAH-XF5	ティルト	18.9	40	38	42/44/46	前23/25/27/29 奥24/26/28/30	60	102-131	105
	NAH-UC・Hi	リクライニング/ティルト	19.7	42	38	45	前1.16-30/後3.18-32	56	111-134	113
	NAH-UC・Lo	リクライニング/ティルト	40	40	36	40	前1.16-26/後3.18-28	54	101-124	111
	RJ-370B	リクライニング/ティルト	40	41	42.5	53	0-24.4	61.5	70.5-123.5	113-169
65	REDWOOD-III SP	リクライニング/ティルト/モジュール	28	42	38/40/42	42	2・18-30	60	105-121	110
	レボ	モジュール	18	40/45	37-42	37.5-44.5	17-32.5	61/66	80-93	83-89
	ネットiem	コンフォート	30	40/45	37.5-45	41.5	25.5-39	58/63	97.5-112	94-174
65	JWアクティブPLUS+	電動	28.7	39	40	44	27-33	63	87	103.5
	タウニジョイX PLUS+	電動	26.5	41	39	43	0-25	59.5	88	101.5



折りたたみ幅	キャスト 径	タイヤ(後輪)			機能							
		径	タイヤ幅	エア タイヤ	手元 ブレーキ	介護 ブレーキ	足踏み ブレーキ	アーム サポート	フット・レグ サポート	バック サポート	シート ベルト	クッション
								可動式	可動式	張り調整		
cm	インチ	インチ	cm									
34	5	20	2.5	ノーバンク	○	○	—	○	○	○	—	○
34	5	20	2.5	ノーバンク	○	○	—	○	○	○	—	○
32	6	22	2.5	ノーバンク	○	○	—	—	—	○	—	○
32	6	22	2.5	ノーバンク	○	○	—	—	—	○	—	○
33	6	14	3.8	ノーバンク	○	○	—	—	—	○	—	○
33	6	14	3.8	ノーバンク	○	○	—	—	—	○	—	○
33	6	22	2.5	ノーバンク	○	○	—	○	○	○	—	○
33	6	22	2.5	ノーバンク	○	○	—	○	○	○	—	○
31	6	14	3.8	ノーバンク	○	○	—	○	○	○	—	○
31	6	14	3.8	ノーバンク	○	○	—	○	○	○	—	○
34	5	20	2.5	ノーバンク	○	○	—	○	○	○	—	○
34	5	20	2.5	ノーバンク	○	○	—	○	○	○	—	○
32.5	5	22	2.8	ノーバンク	○	○	—	—	—	○	—	○
32.5	5	22	2.8	ノーバンク	○	○	—	○	○	○	—	○
28	6	22	2.8	ノーバンク	○	○	—	○	○	○	—	○
29	6	22	2.8	ノーバンク	○	○	—	—	—	○	—	—
28	5	20	2.8	ノーバンク	○	○	—	○	○	○	—	○
34	6	24	2.8	ノーバンク	○	○	—	○	○	○	—	○
32	6	22	3	ノーバンク	○	○	—	○	○	—	—	—
32	6	22	3	ノーバンク	○	○	—	—	—	—	—	—
32	6	22	2.5	ノーバンク	○	○	—	○	○	○	—	○
34	6	22	2.5	ノーバンク	○	○	—	○	○	○	—	○
30	6	22	2.5	ノーバンク	○	○	—	○	○	○	—	○
30	6	22	2.5	ノーバンク	○	○	—	—	—	○	—	○
31	6	22	3	ノーバンク	○	○	—	○	○	—	—	—
32.5	6	22	3	ノーバンク	○	○	—	—	—	—	—	—
32	6	22	2.3	ノーバンク	○	○	—	○	○	—	—	—
32	6	22	2.3	ノーバンク	○	○	—	○	○	—	—	—
32	6	22	2.3	ノーバンク	○	○	—	—	—	—	—	—
32	6	22	2.3	ノーバンク	○	○	—	—	—	—	—	—
29	6	22	2.5	ノーバンク	○	○	—	○	○	—	—	—
28	6	22	2.5	ノーバンク	○	○	—	—	—	—	—	—
32	5	20	3	ノーバンク	○	○	—	—	—	○	—	○
30	6	22	2.5	ノーバンク	○	○	—	○	○	○	—	○
34	4	20	2.8	○	○	○	—	—	—	○	—	○
34	8	24	3.2	ノーバンク	○	○	—	○	○	○	—	○
30	6	20	3	ノーバンク	○	○	—	—	—	—	—	—
37	6	20	3	ノーバンク	○	○	—	—	—	—	—	—
31	6	22	2.5	ノーバンク	○	○	—	—	—	○	—	○
32	5	16	3.1	ノーバンク	○	○	○	—	—	○	—	○
32	5	16	3.1	ノーバンク	○	○	○	—	—	○	—	○
28	6	16	3.1	ノーバンク	○	○	—	○	○	○	—	○
28	6	16	3.1	ノーバンク	○	○	—	—	—	○	—	—
27	5	16	3.1	ノーバンク	○	○	—	○	○	○	—	○
27	6	14	3.6	ノーバンク	—	○	—	—	—	—	—	—
28	6	14	3.6	ノーバンク	—	○	—	—	—	—	—	—
26	6	16	4	ノーバンク	○	○	—	○	○	—	—	—
28	6	16	4	ノーバンク	○	○	—	—	—	—	—	—
25	6	16	3.5	ノーバンク	○	○	—	○	○	—	—	—
24	6	16	3.5	ノーバンク	○	○	—	—	—	—	—	—
25	6	14	3.6	ノーバンク	○	○	—	○	○	—	—	—
25	6	14	3.6	ノーバンク	○	○	—	—	—	—	—	—
25	6	14	3.6	ノーバンク	○	○	—	—	—	—	—	—
25	6	14	3.6	ノーバンク	○	○	—	—	—	—	—	—
26	6	14	3.8	ノーバンク	○	○	—	○	○	○	—	○
28	6	14	3.8	ノーバンク	○	○	—	○	○	—	—	—
28	6	14	3.8	ノーバンク	○	○	—	—	—	—	—	—
28	6	14	3.8	ノーバンク	○	○	—	○	○	○	—	○
28	6	14	3.8	ノーバンク	○	○	—	—	—	—	—	—
31	6	14	3.6	ノーバンク	○	○	○	—	—	○	—	○
32.5	6	12	3.3	○	○	○	○	○	○	○	—	○
34	5	12	3.1	ノーバンク	—	○	○	○	○	○	—	○
—	6	16	3.1	ノーバンク	—	○	○	○	○	○	—	○
34	6	22	2.5	ノーバンク	○	○	—	○	○	○	—	○
35	6	14	3.8	ノーバンク	○	○	—	○	○	○	—	○
—	6	12	3.5	ノーバンク	—	○	○	○	○	○	—	○
—	6	12	3.5	ノーバンク	—	○	○	○	○	○	—	○
—	6	16	4	ノーバンク	—	○	○	○	○	—	—	○
34	6	14	3.8	ノーバンク	○	○	○	○	○	○	—	○
30	5	22	3.1	ノーバンク	○	○	—	○	○	○	—	—
—	5	16	4.5	ノーバンク	○	○	—	○	○	○	—	○
35	7	22	2.8	○	○	—	—	○	○	—	—	○
34.2	6	16	4	○	○	—	—	○	取外しのみ	—	—	○

- 特殊寝台
- 特殊寝台付属品
- 床ずれ防止用具
- 体位変換器
- 徘徊感知機器
- 手すり
- 歩行補助具
- 歩行器
- 車いす
- 車いす付属品
- スロープ
- 移動用リフト
- 自動排処理装置
- 購入品(入浴)
- 購入品(排泄)